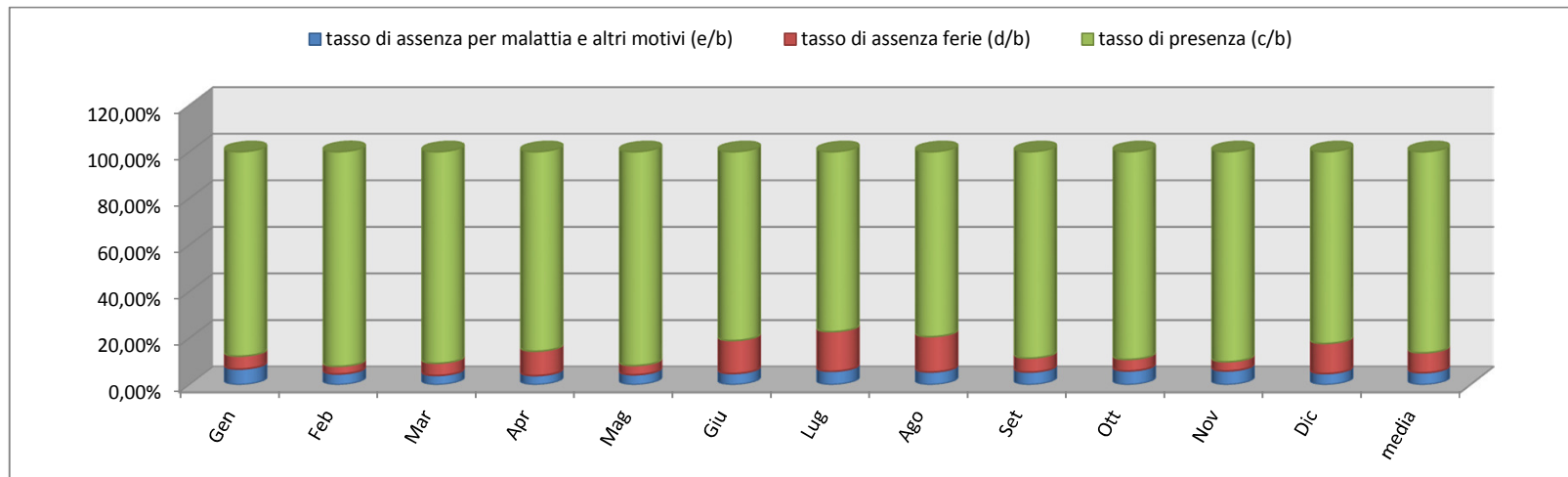


Anno **2019**  
 IPES **complessivo**

### Tasso di assenza e di maggior presenza del personale IPES

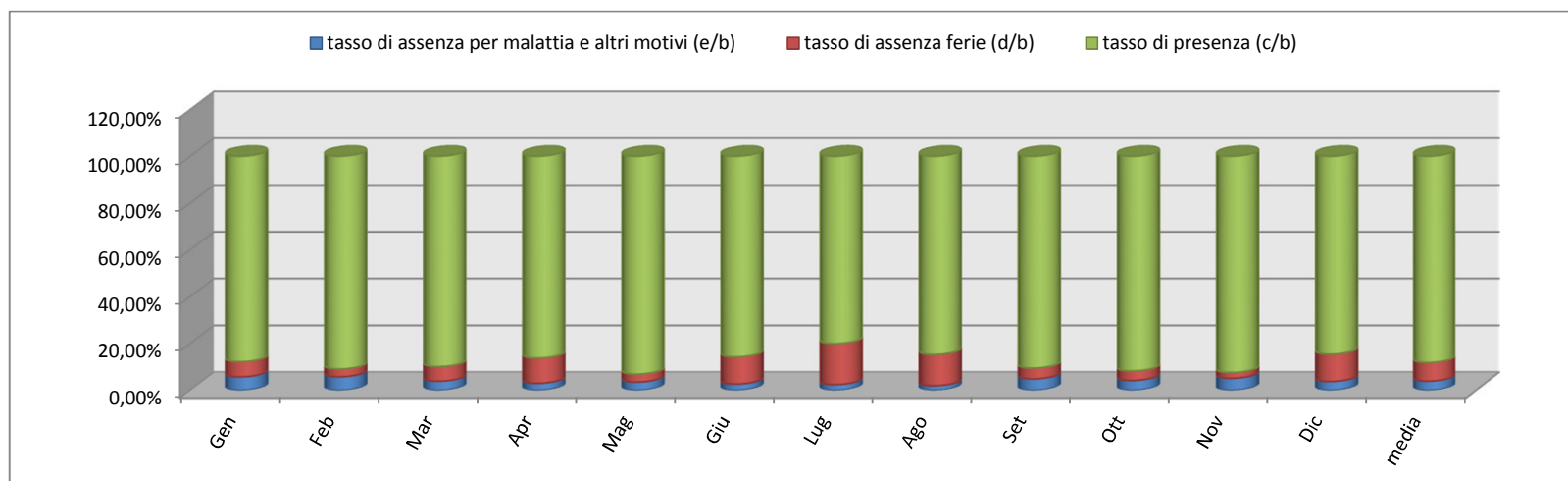
descrizione	Gen	Feb	Mar	Apr	Mag	Giu	Lug	Ago	Set	Ott	Nov	Dic	media
a) dipendenti con contratto indeterminato	185	186	187	187	187	186	186	187	187	187	187	187	187
b) giornate lavorative	4978	4882	5084	4635	5650	4048	4742	4410	5017	5663	4868	4396	4864
c) giornate di presenza	4370	4500	4617	3971	5188	3283	3665	3503	4447	5052	4391	3620	4217
d) ferie	276	160	268	486	223	573	806	669	301	279	191	568	400
e) altre assenze (calcolate in giornate)	332	222	199	178	239	192	271	238	269	332	286	208	247
tasso di assenza per malattia e altri motivi (e/b)	6,67%	4,55%	3,91%	3,84%	4,23%	4,74%	5,71%	5,40%	5,36%	5,86%	5,88%	4,73%	5,07%
tasso di assenza ferie (d/b)	5,54%	3,28%	5,27%	10,49%	3,95%	14,16%	17,00%	15,17%	6,00%	4,93%	3,92%	12,92%	8,55%
tasso di presenza (c/b)	87,79%	92,18%	90,81%	85,67%	91,82%	81,10%	77,29%	79,43%	88,64%	89,21%	90,20%	82,35%	86,37%
dipendenti con contratto determinato	19	19	19	19	19	19	19	19	19	19	19	19	19



Anno **2019**  
 IPES **reparto tecnico**

### Tasso di assenza e di maggior presenza del personale IPES

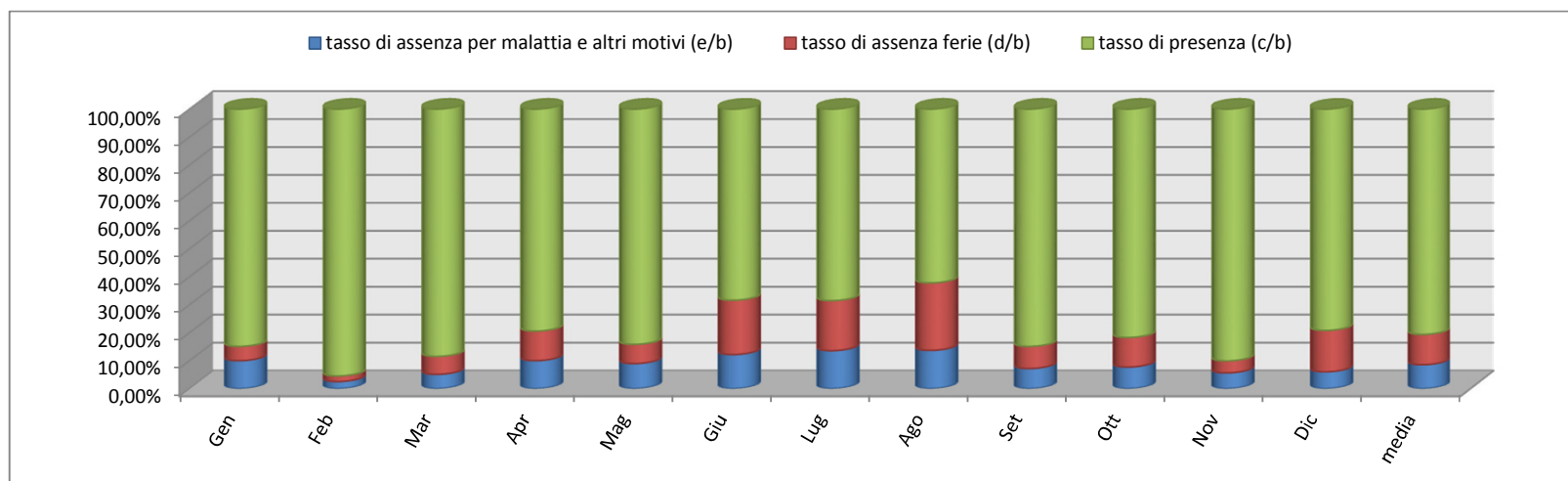
descrizione	Gen	Feb	Mar	Apr	Mag	Giu	Lug	Ago	Set	Ott	Nov	Dic	media
a) dipendenti con contratto indeterminato	70	70	70	70	70	70	70	70	70	70	70	70	70
b) giornate lavorative	2226	2104	2183	2020	2512	1850	2122	2029	2233	2540	2198	1949	2164
c) giornate di presenza	1955	1913	1963	1743	2339	1587	1699	1720	2022	2331	2032	1649	1913
d) ferie	145	71	137	218	86	215	373	271	104	104	55	228	167
e) altre assenze (calcolate in giornate)	126	120	83	59	87	48	50	38	107	105	111	72	84
tasso di assenza per malattia e altri motivi (e/b)	5,66%	5,70%	3,80%	2,92%	3,46%	2,59%	2,36%	1,87%	4,79%	4,13%	5,05%	3,69%	3,84%
tasso di assenza ferie (d/b)	6,51%	3,37%	6,28%	10,79%	3,42%	11,62%	17,58%	13,36%	4,66%	4,09%	2,50%	11,70%	7,99%
tasso di presenza (c/b)	87,83%	90,92%	89,92%	86,29%	93,11%	85,78%	80,07%	84,77%	90,55%	91,77%	92,45%	84,61%	88,17%
dipendenti con contratto determinato	10	10	10	10	10	10	10	10	10	10	10	10	10



Anno **2019**  
 IPES **reparto finanze**

### Tasso di assenza e di maggior presenza del personale IPES

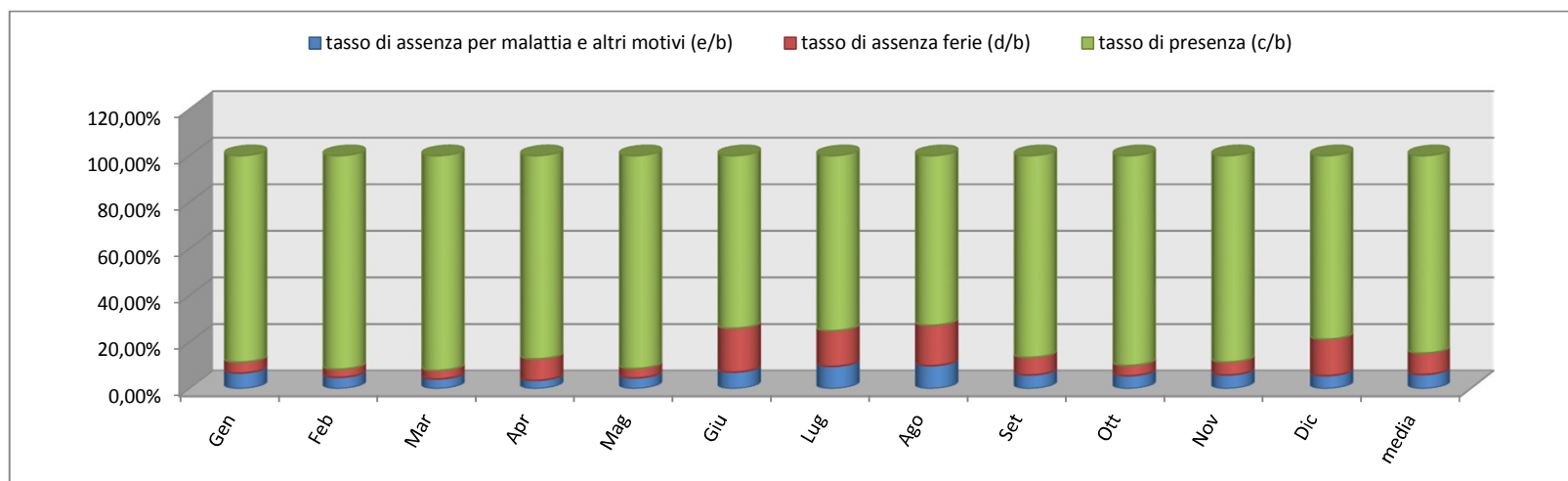
descrizione	Gen	Feb	Mar	Apr	Mag	Giu	Lug	Ago	Set	Ott	Nov	Dic	media
a) dipendenti con contratto indeterminato	19	19	19	19	19	19	19	19	19	19	19	19	19
b) giornate lavorative	371	398	374	321	392	288	369	315	391	416	374	351	363
c) giornate di presenza	315	380	331	255	330	197	253	196	332	340	337	278	295
d) ferie	19	8	24	34	27	56	66	76	31	44	16	52	38
e) altre assenze (calcolate in giornate)	37	10	19	32	35	35	50	43	28	32	21	21	30
tasso di assenza per malattia e altri motivi (e/b)	9,97%	2,51%	5,08%	9,97%	8,93%	12,15%	13,55%	13,65%	7,16%	7,69%	5,61%	5,98%	8,52%
tasso di assenza ferie (d/b)	5,12%	2,01%	6,42%	10,59%	6,89%	19,44%	17,89%	24,13%	7,93%	10,58%	4,28%	14,81%	10,84%
tasso di presenza (c/b)	84,91%	95,48%	88,50%	79,44%	84,18%	68,40%	68,56%	62,22%	84,91%	81,73%	90,11%	79,20%	80,64%
dipendenti con contratto determinato	1	1	1	1	1	1	1	1	1	1	1	1	1



Anno **2019**  
 IPES **reparto alloggi**

### Tasso di assenza e di maggior presenza del personale IPES

descrizione	Gen	Feb	Mar	Apr	Mag	Giu	Lug	Ago	Set	Ott	Nov	Dic	media
a) dipendenti con contratto indeterminato	65	66	67	67	67	66	66	67	67	67	67	67	67
b) giornate lavorative	1560	1515	1640	1544	1778	1149	1450	1282	1525	1833	1530	1337	1512
c) giornate di presenza	1383	1389	1512	1348	1625	852	1090	934	1321	1651	1356	1054	1293
d) ferie	73	53	61	142	72	216	222	222	115	81	85	209	129
e) altre assenze (calcolate in giornate)	104	73	67	54	81	81	138	126	89	101	89	74	90
tasso di assenza per malattia e altri motivi (e/b)	6,67%	4,82%	4,09%	3,50%	4,56%	7,05%	9,52%	9,83%	5,84%	5,51%	5,82%	5,53%	6,06%
tasso di assenza ferie (d/b)	4,68%	3,50%	3,72%	9,20%	4,05%	18,80%	15,31%	17,32%	7,54%	4,42%	5,56%	15,63%	9,14%
tasso di presenza (c/b)	88,65%	91,68%	92,20%	87,31%	91,39%	74,15%	75,17%	72,85%	86,62%	90,07%	88,63%	78,83%	84,80%
dipendenti con contratto determinato	6	6	6	6	6	6	6	6	6	6	6	6	6



Anno **2019**  
 IPES **reparto centrale**

### Tasso di assenza e di maggior presenza del personale IPES

descrizione	Gen	Feb	Mar	Apr	Mag	Giu	Lug	Ago	Set	Ott	Nov	Dic	media
a) dipendenti con contratto indeterminato	31	31	31	31	31	31	31	31	31	31	31	31	31
b) giornate lavorative	821	865	887	750	968	761	801	784	868	874	766	759	825
c) giornate di presenza	716	818	811	626	894	648	622	654	771	731	665	638	716
d) ferie	39	28	46	91	38	86	145	100	51	49	36	80	66
e) altre assenze (calcolate in giornate)	66	19	30	33	36	27	34	30	46	94	65	41	43
tasso di assenza per malattia e altri motivi (e/b)	8,04%	2,20%	3,38%	4,40%	3,72%	3,55%	4,24%	3,83%	5,30%	10,76%	8,49%	5,40%	5,28%
tasso di assenza ferie (d/b)	4,75%	3,24%	5,19%	12,13%	3,93%	11,30%	18,10%	12,76%	5,88%	5,61%	4,70%	10,54%	8,18%
tasso di presenza (c/b)	87,21%	94,57%	91,43%	83,47%	92,36%	85,15%	77,65%	83,42%	88,82%	83,64%	86,81%	84,06%	86,55%
dipendenti con contratto determinato	2	2	2	2	2	2	2	2	2	2	2	2	2

